

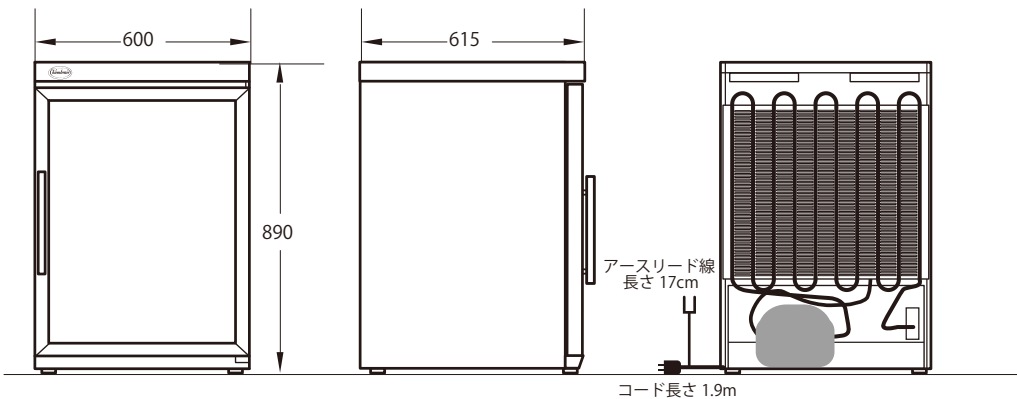
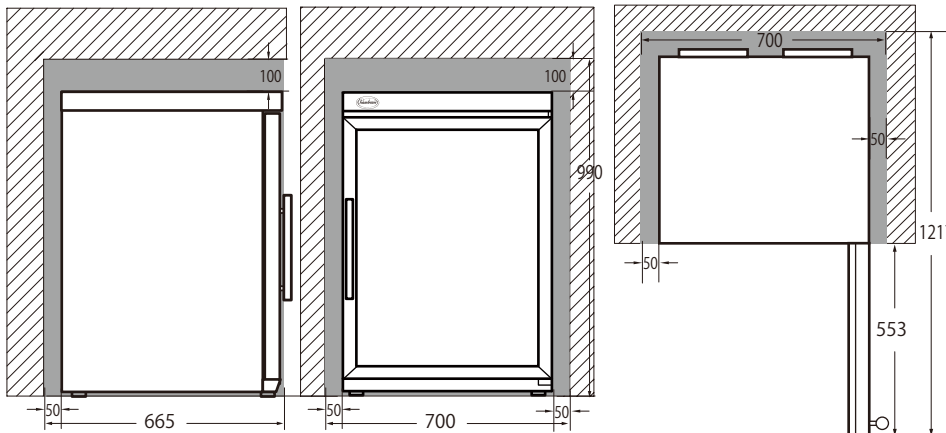
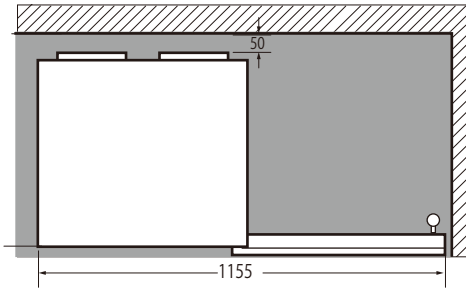


シャンプレア
承認図

据付必要寸法図

設置寸法 W700×D665×H990 (mm)
本体サイズ: W600×D615×H890

■ 放熱スペース



製 品 名	シャンプレアプレミアム 60
型 番	PROF100
商 品 番 号	6015R 左把手 / 6015L 右把手
外 形	W600×D615×H890
内 形	W480×D450 (最下部 290)×H517
有 効 内 容 積	151L
条 件	外気温 25℃の場合
設定可能温度帯	7℃～20℃
理想設置環境温度	10℃～38℃
冷 却 方 式	コンプレッサー方式
冷 媒	R600a (ノンフロン)
庫 内 灯	白色 LED インテリアライト
温 度 表 示・制 御	デジタルコントロールパネル
電 圧・周 波 数	100V・50/60Hz
電動機定格消費電力	100W
年間消費電力量	146kw
付 属 品	ラック ×4、鍵付き
製 品 重 量	約 50kg
ワ イ ン 収 納	約 60 本 (ボルドー型レギュラーボトル換算)
電 源 コ ー ド	1.9m

作成日 2013/6/



株式会社 グローバル