

funVino

据付必要
寸法図

設置寸法(mm)

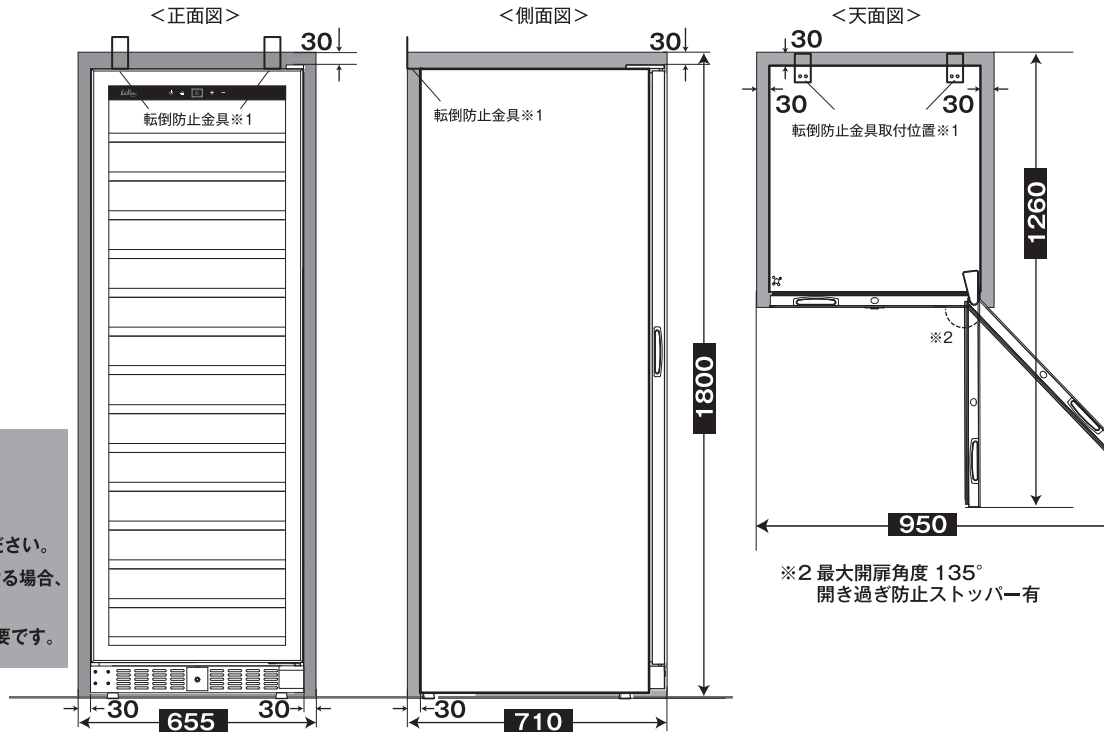
W : 655

D : 710

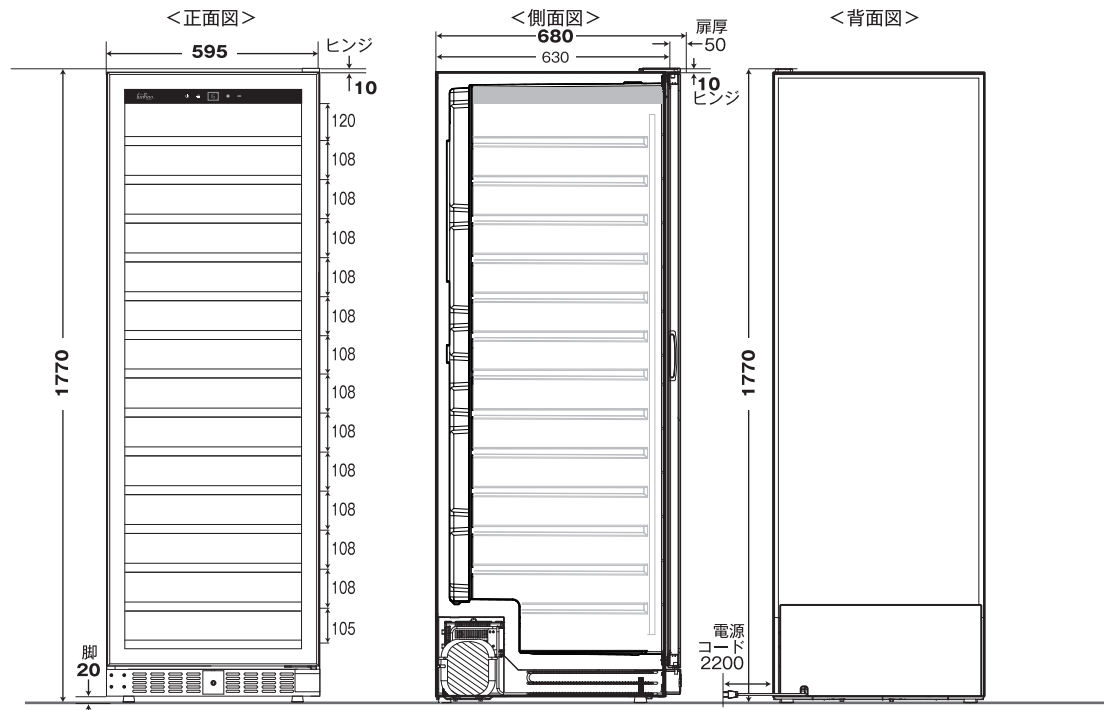
H : 1800

：放熱スペース

側面：30mm 以上
背面：30mm 以上
天面：30mm 以上
放熱スペースを確保してください。
※1 転倒防止金具を取り付ける場合、
セラー天面から天井まで
60mm 以上のスペースが必要です。



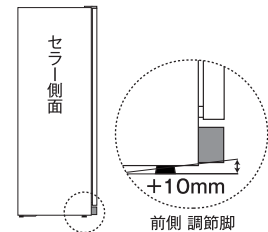
本体
寸法図



製品名	ファンヴィーノ 144
型番	BU-429i/ 左取手：右ヒンジ
設置寸法	W655 × D710 × H1800
外形	W595 × D680 × H1770
有効内容積	430L
設定可能温度帯	5°C～22°C 推奨設定 7°C～18°C
冷却方式	コンプレッサー方式 (インバーター)
冷媒	R600a (48g) (ノンフロン)
庫内灯	2色切替 LEDインテリアライト ※4段階調光機能付き
温度表示・制御	デジタルコントロールパネル
電圧・周波数	100V・50/60Hz
電動機定格消費電力	160W
年間消費電力量	316kWh/年
付属品	スライドラック ×12、標準棚 ×2、 鍵 ×2、転倒防止金具 ×2
製品重量	約 104kg
ワイン収納	144本 (ボルドー型レギュラーボトル換算)
電源コード	2.2m (L型プラグ)

【左右の水平について】
設置時に必ず水平器を使って左右の水平を確認してください。
左右方向に傾いていると、扉の重さで本体が歪み、扉が本体に対して水平にならない可能性があります。

【前後の調節について】
設置時には前側の調節脚を 10mm 程度
やや高くしてご使用ください。
※調節脚は前側のみ、後ろ脚はローラーとなっ
ています。ガラス扉は大変重いため、前脚側が
低くなっていると、扉の開き圧力が増し、扉の
密閉性に不具合の生じる可能性があります。



作成日 2026/03



株式会社 グローバル

funVino

据付必要
寸法図

設置寸法(mm)

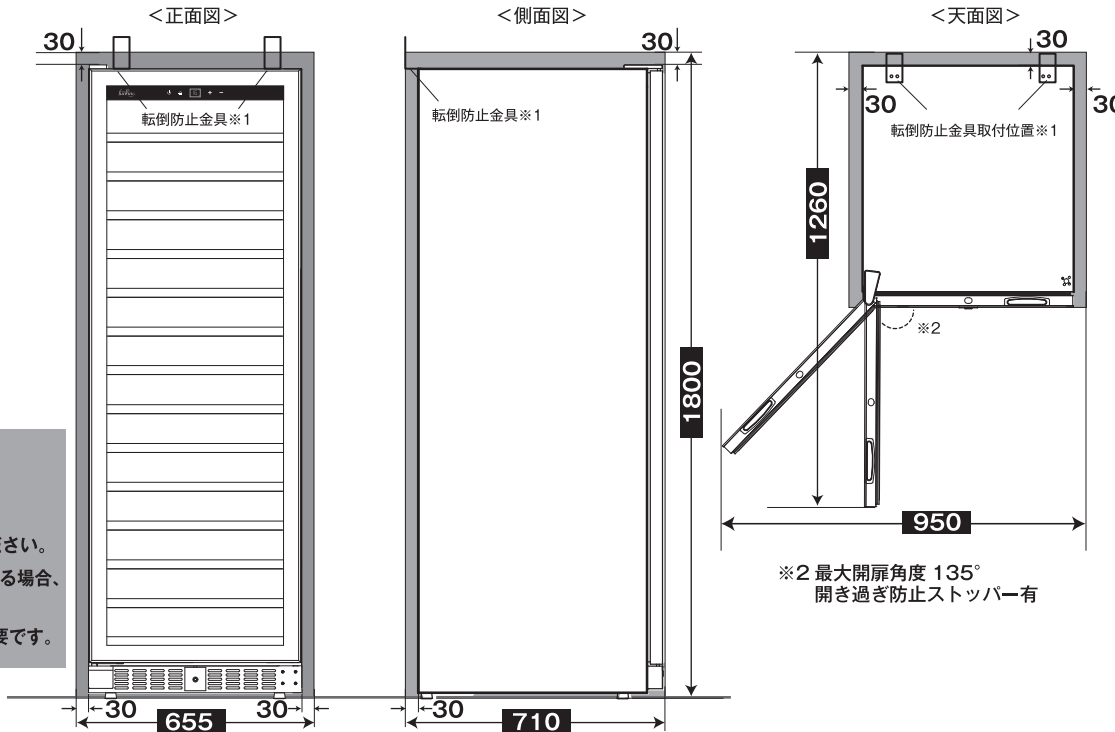
W : 655

D : 710

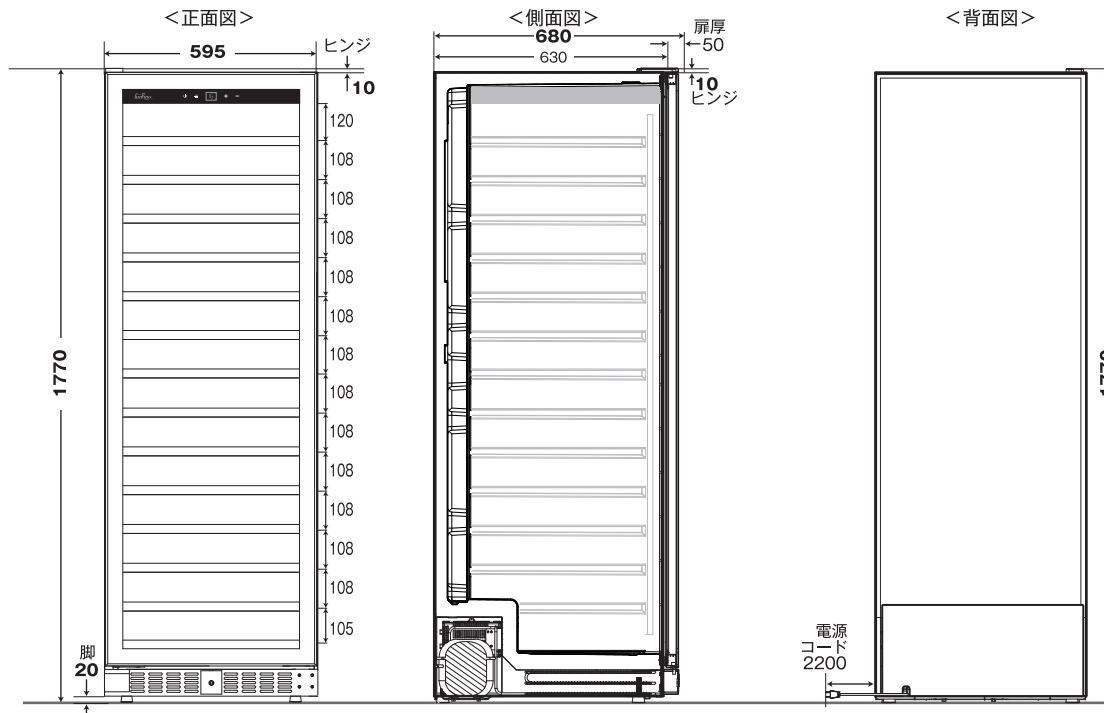
H : 1800

：放熱スペース

側面：30mm 以上
背面：30mm 以上
天面：30mm 以上
放熱スペースを確保してください。
※1 転倒防止金具を取り付ける場合、
セラー天面から天井まで
60mm 以上のスペースが必要です。



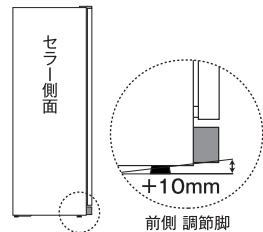
本体
寸法図



製品名	ファンヴィーノ 144
型番	BU-429i/ 右取手：左ヒンジ
設置寸法	W655 × D710 × H1800
外形	W595 × D680 × H1770
有効内容積	430L
設定可能温度帯	5°C～22°C 推奨設定 7°C～18°C
冷却方式	コンプレッサー方式 (インバーター)
冷媒	R600a (48g) (ノンフロン)
庫内灯	2色切替 LEDインテリアライト ※4段階調光機能付き
温度表示・制御	デジタルコントロールパネル
電圧・周波数	100V・50/60Hz
電動機定格消費電力	160W
年間消費電力量	316kWh/年
付属品	スライドラック ×12、標準棚 ×2、 鍵 ×2、転倒防止金具 ×2
製品重量	約 104kg
ワイン収納	144本 (ボルドー型レギュラーボトル換算)
電源コード	2.2m (L型プラグ)

【左右の水平について】
設置時に必ず水平器を使って左右の水平を確認してください。
左右方向に傾いていると、扉の重さで本体が歪み、扉が本体に対して水平にならない可能性があります。

【前後の調節について】
設置時には前側の調節脚を 10mm 程度
やや高くしてご使用ください。
※調節脚は前側のみ、後ろ脚はローラーとなっ
ています。ガラス扉は大変重いため、前脚側が
低くなっていると、扉の開き圧力が増し、扉の
密閉性に不具合の生じる可能性があります。



作成日 2026/03



株式会社 グローバル